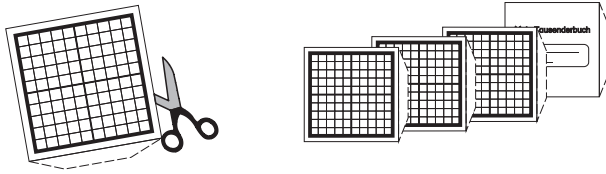



## So bastelst du dein Tausenderbuch:

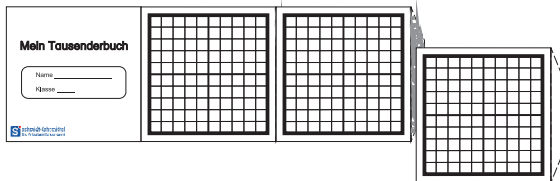
1. Schneide an den gestrichelten Linien die Seiten aus.



2. Streiche die Klebelasche mit einem Klebestift ein.

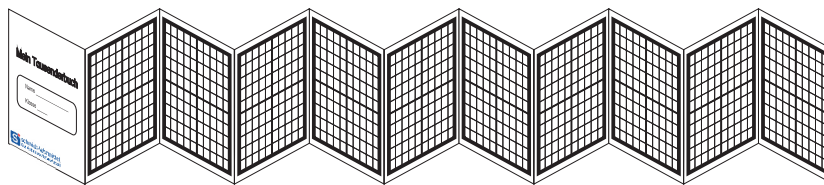


3. Klebe immer die nächste Seite auf die Lasche.



Du musst 10 Seiten und ein Titelblatt aneinander kleben - dann ist das Tausenderbuch fertig!  
(Beim letzten Blatt darfst du die Klebelasche abschneiden)

4. Falte es so als Leporello zusammen:



# Mein Tausenderbuch

Name \_\_\_\_\_

Klasse \_\_\_\_\_



